



**新光商事** 株式  
会社  
Shinko Shoji Co., Ltd.

## 2024年3月期 第2四半期決算説明資料

- 第2四半期決算の概要
- 当社のビジネス状況
- 社会に貢献するソリューション提案
- 通期の見通し

2023年11月10日  
代表取締役社長 小川 達哉

# 資料取り扱い上の注意

このプレゼンテーション資料で述べられている当社の将来に関する見通しは、現時点で知りうる情報をもとに作成されたものです。

あくまでも現時点での将来予想であり、リスクや不確定要素を含んでいることから、実際の業績は大きく異なる結果となることがあります。それらのリスクや不確定要素の主なものは、以下のとおりです。

- ・ 主要市場（日本、アジア等）の経済状況、消費動向
- ・ エレクトロニクス産業の業界動向・技術トレンド等の変化
- ・ 当社の主要製品市場における需給の急激な変動
- ・ ドル等外国通貨の対円為替相場的大幅な変動

---

## 第2四半期決算の概要

---

# 2024年3月期 第2四半期決算のポイント

**当社グループ（当社及び連結子会社）は、娯楽機器関連・自動車電装機器関連・産業機器関連において前年同期比を上回る実績となりました。**

- **娯楽機器関連は、スマート遊技機向けの販売増により好調に推移いたしました。**
- **自動車電装機器関連は、液晶製品の販売増により堅調に推移いたしました。**
- **産業機器関連は、産業用ロボット向け、半導体製造ライン向けの販売が堅調に推移いたしました。**

# 第2四半期決算の概要

(百万円)

	2023年3月期 第2四半期 実績	2024年3月期 第2四半期 実績	増減率 (前年同期比)	増減額 (前年同期比)
売上高	89,449	93,629	4.7%	4,180
売上総利益	7,981	8,415	5.4%	434
販売管理費	4,806	5,027	4.5%	221
営業利益	3,174	3,388	6.7%	214
経常利益	3,408	3,387	▲0.6%	-21
第2四半期純利益	2,266	2,267	0.1%	1
1株当たり 四半期純利益	64円93銭	68円53銭	-	3円60銭

## 連結損益計算書

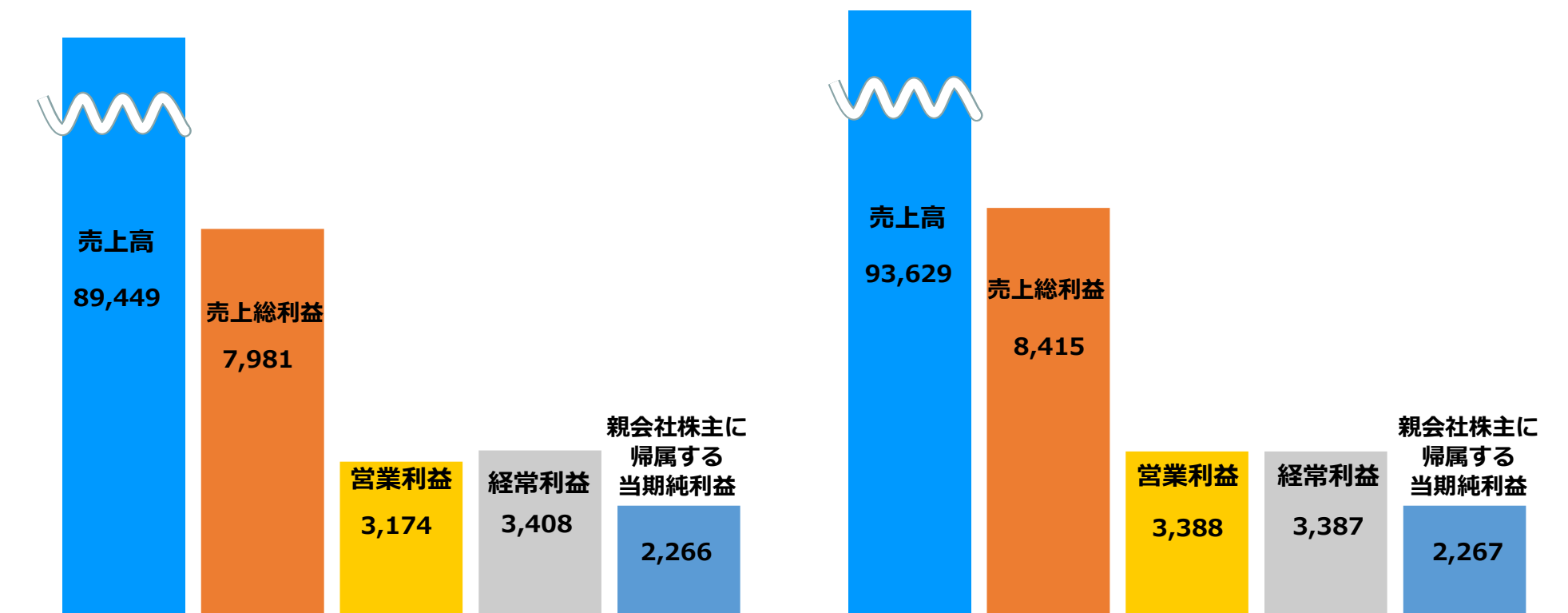
(単位：百万円)

2023年3月期第2四半期

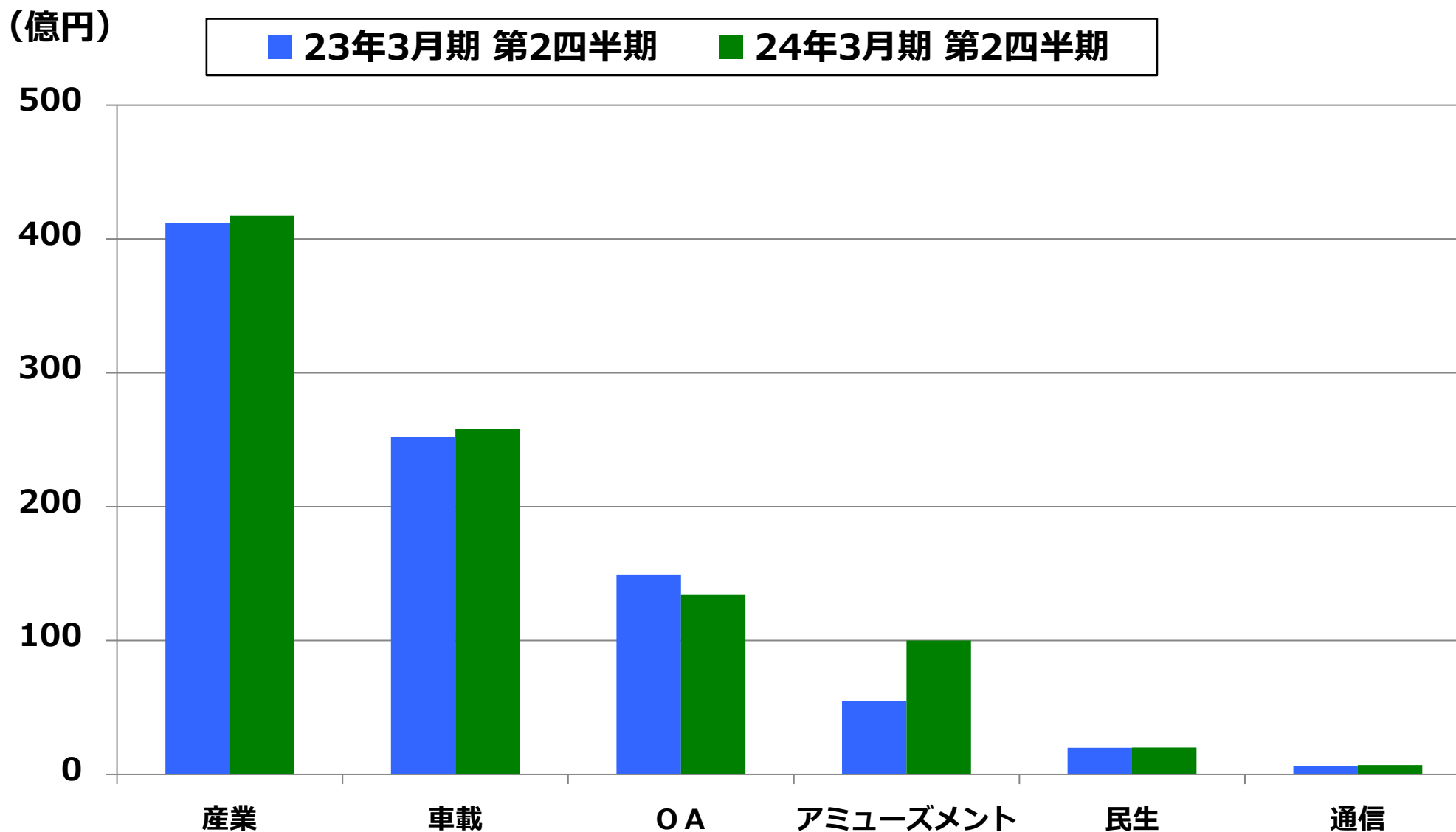
(2022年4月1日～2022年9月30日)

2024年3月期第2四半期

(2023年4月1日～2023年9月30日)



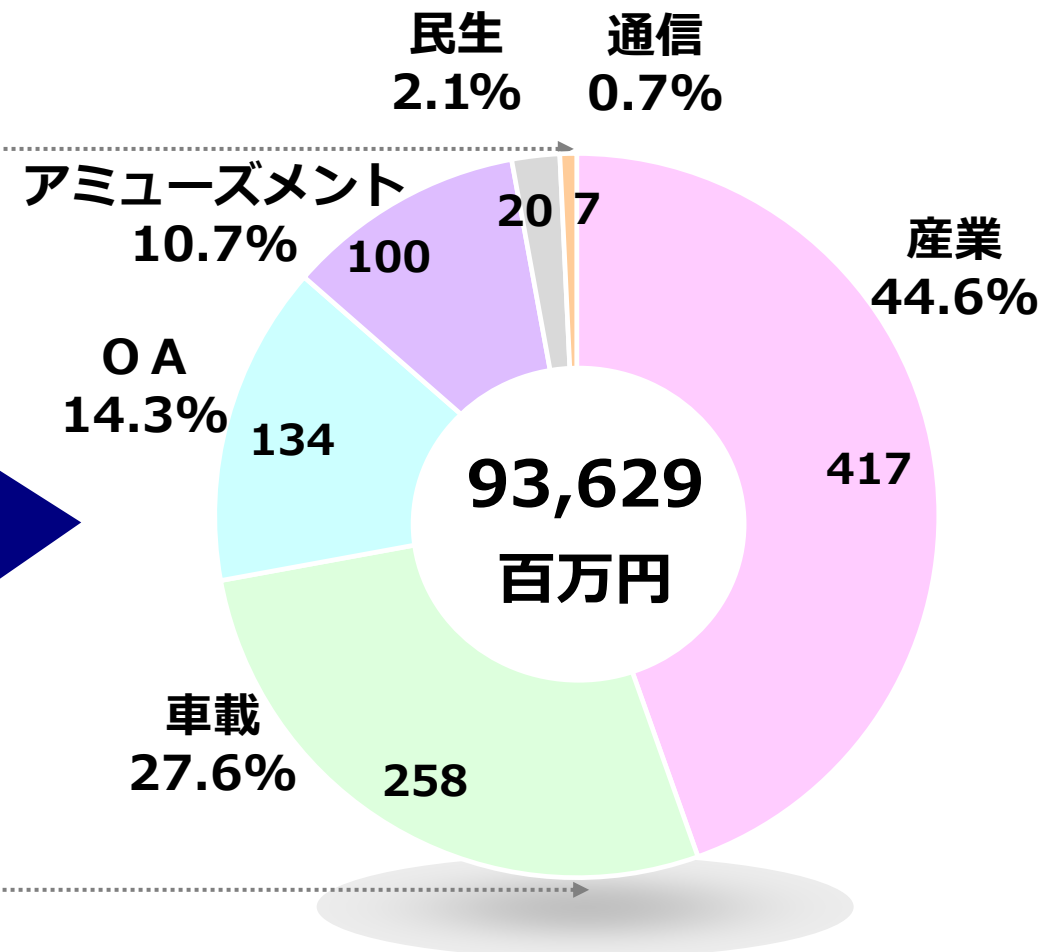

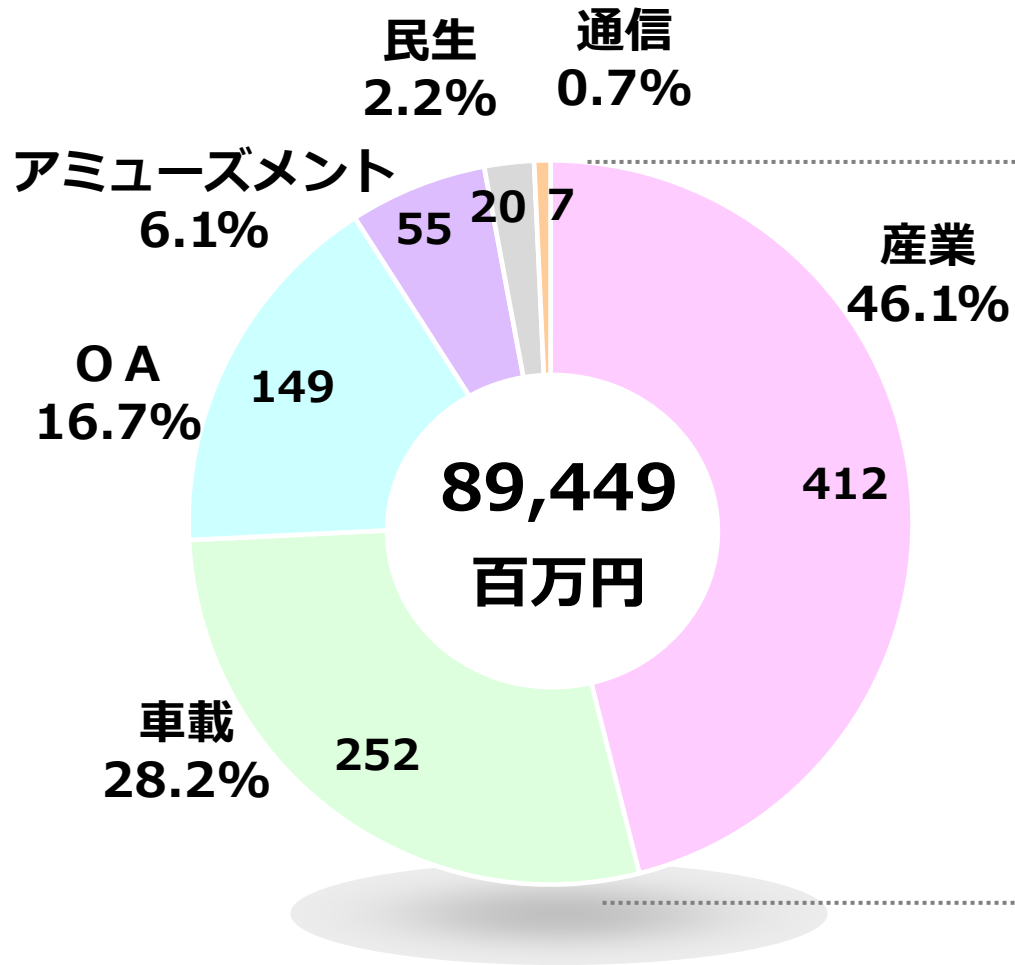
## 分野別売上構成（金額対比）



# 分野別売上構成

【2023年3月期】第2四半期

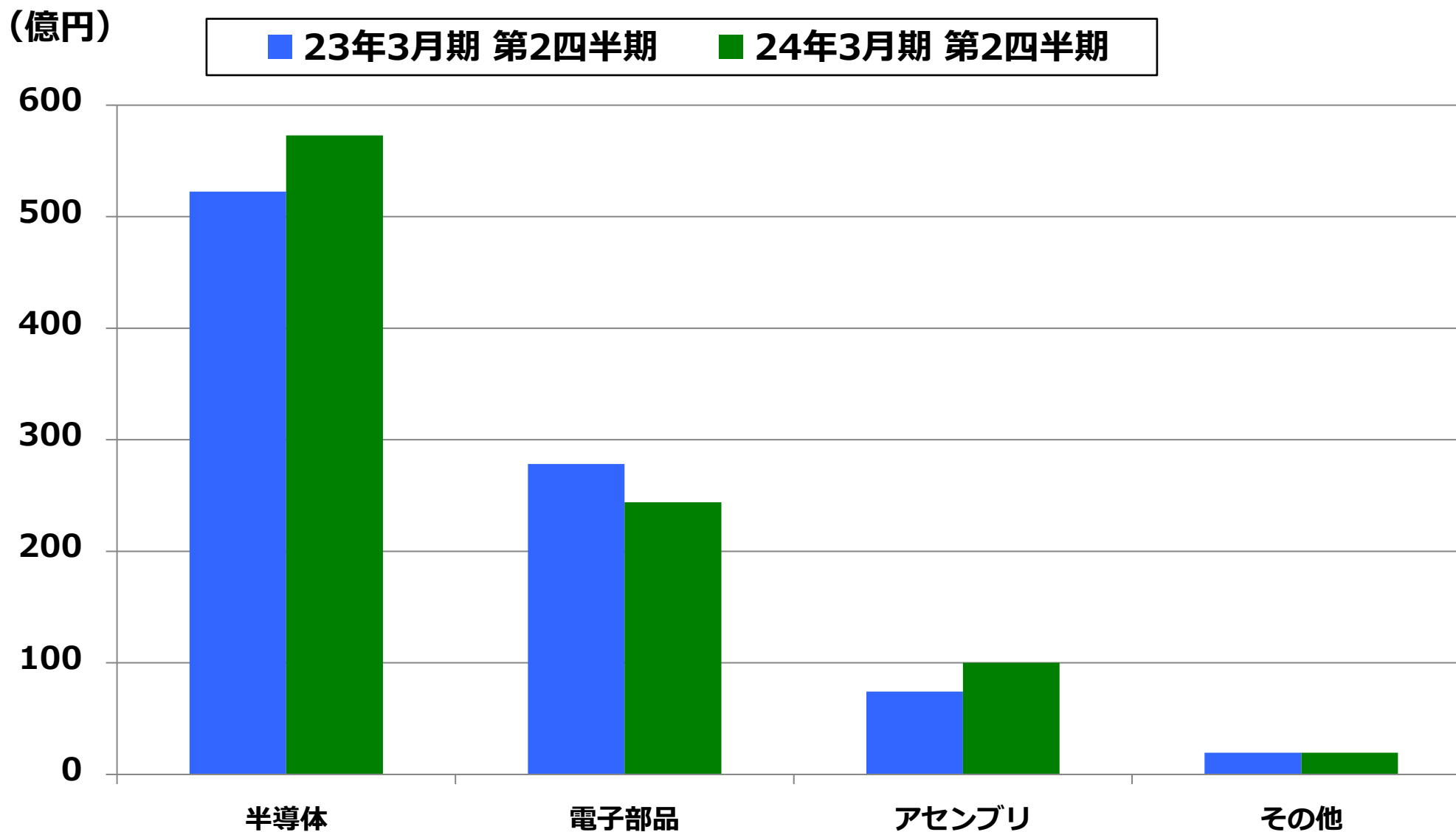
【2024年3月期】第2四半期



円グラフ (外枠) 数値 : 億円単位



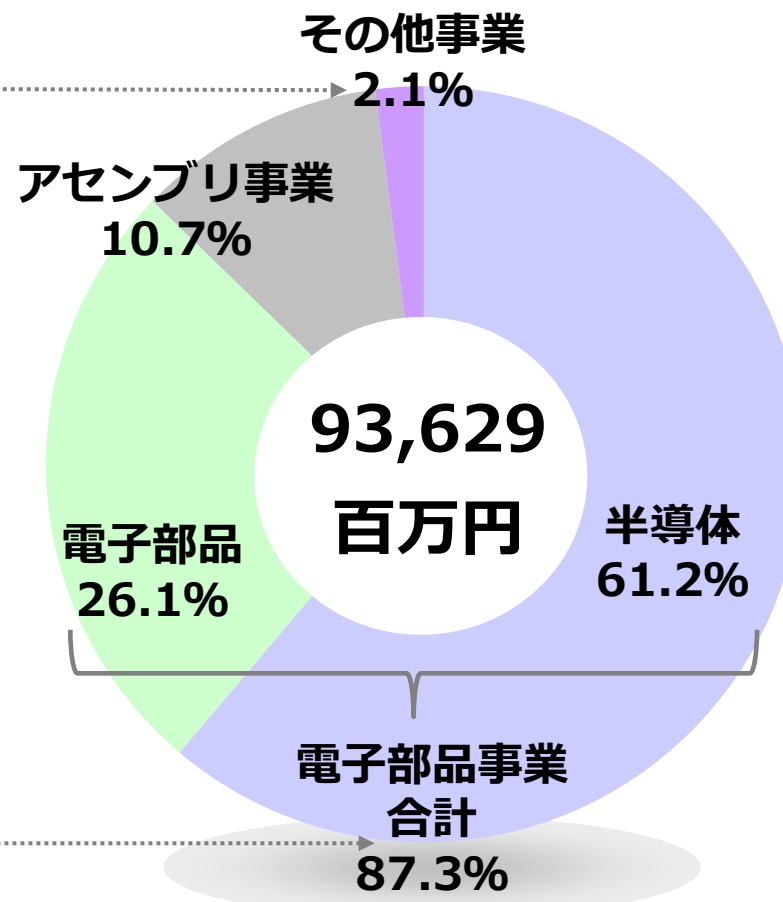

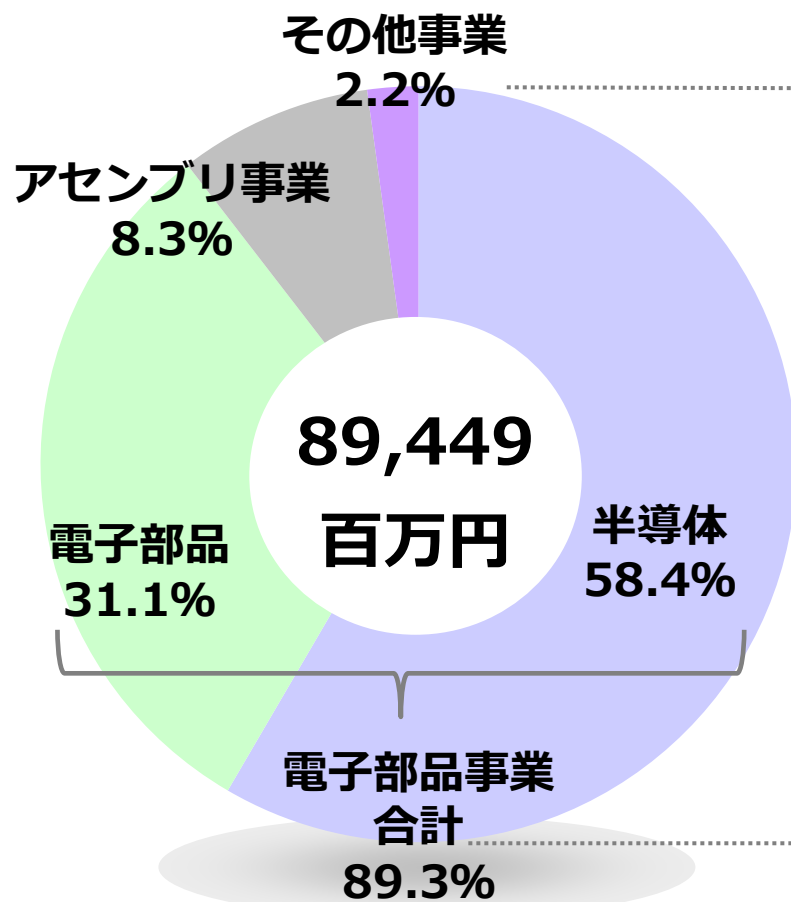
## セグメント別売上構成（金額対比）



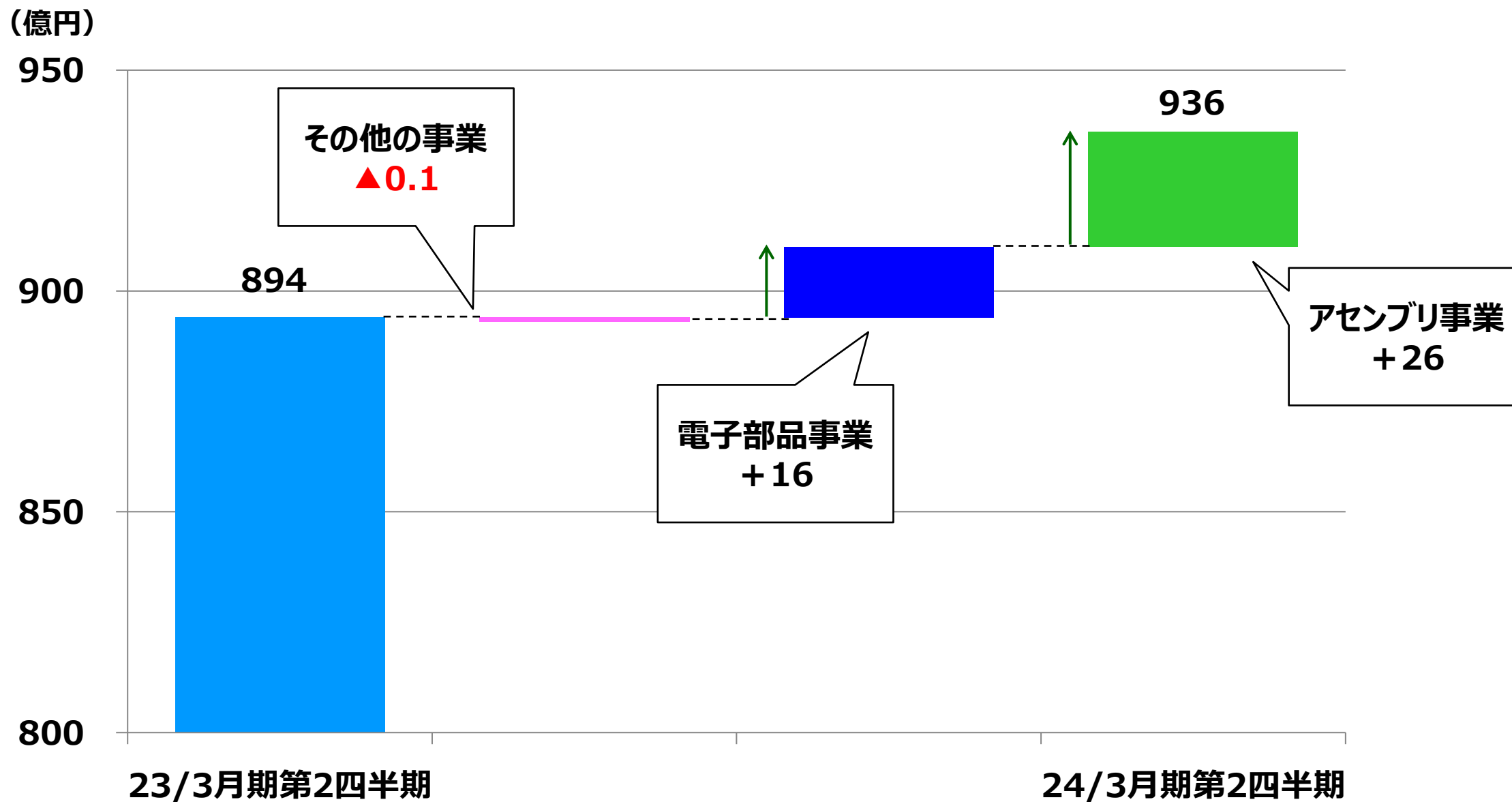
# セグメント別売上構成

【2023年3月期】 第2四半期

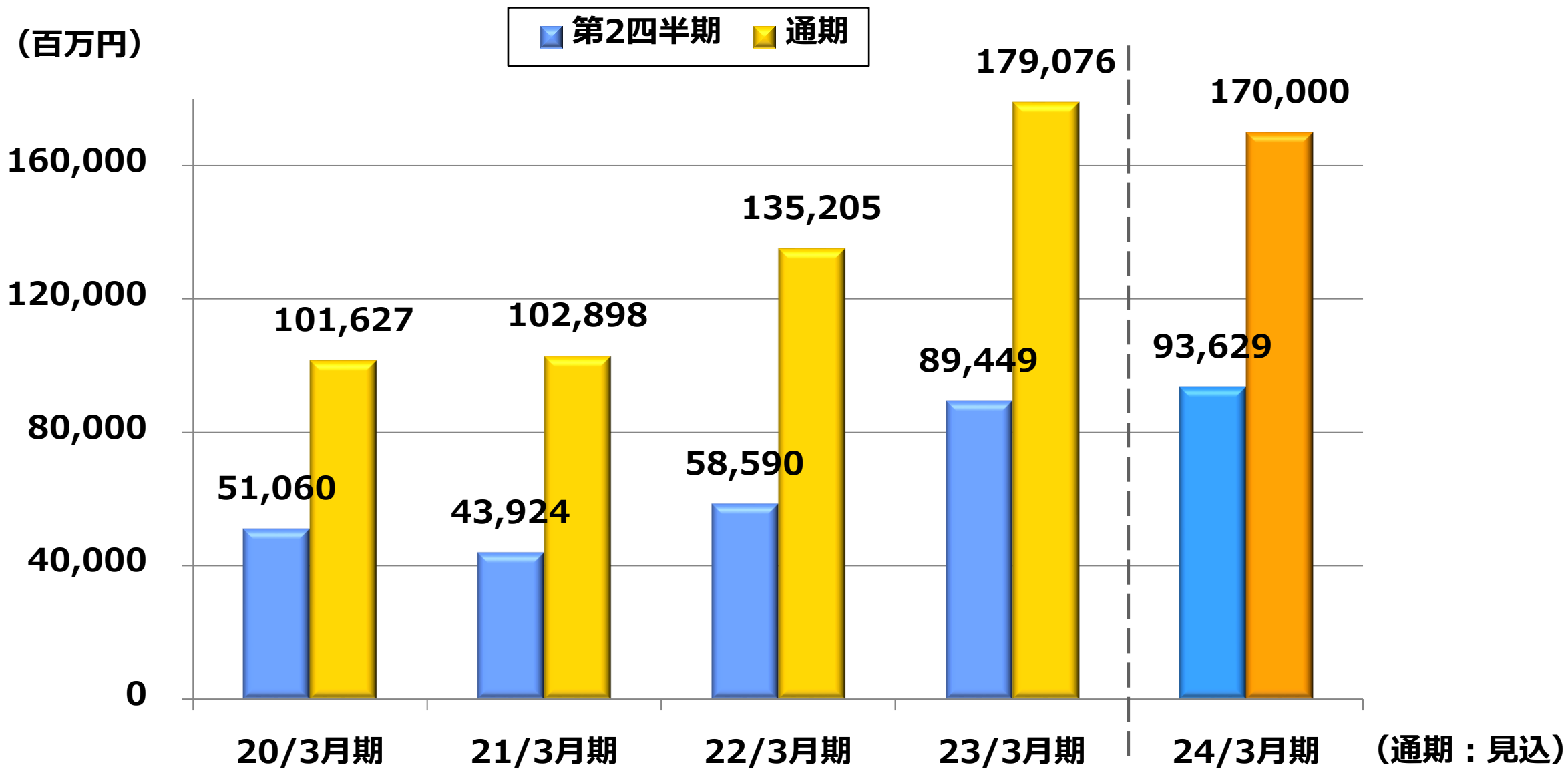
【2024年3月期】 第2四半期



# 前年同期比 セグメント別売上増減

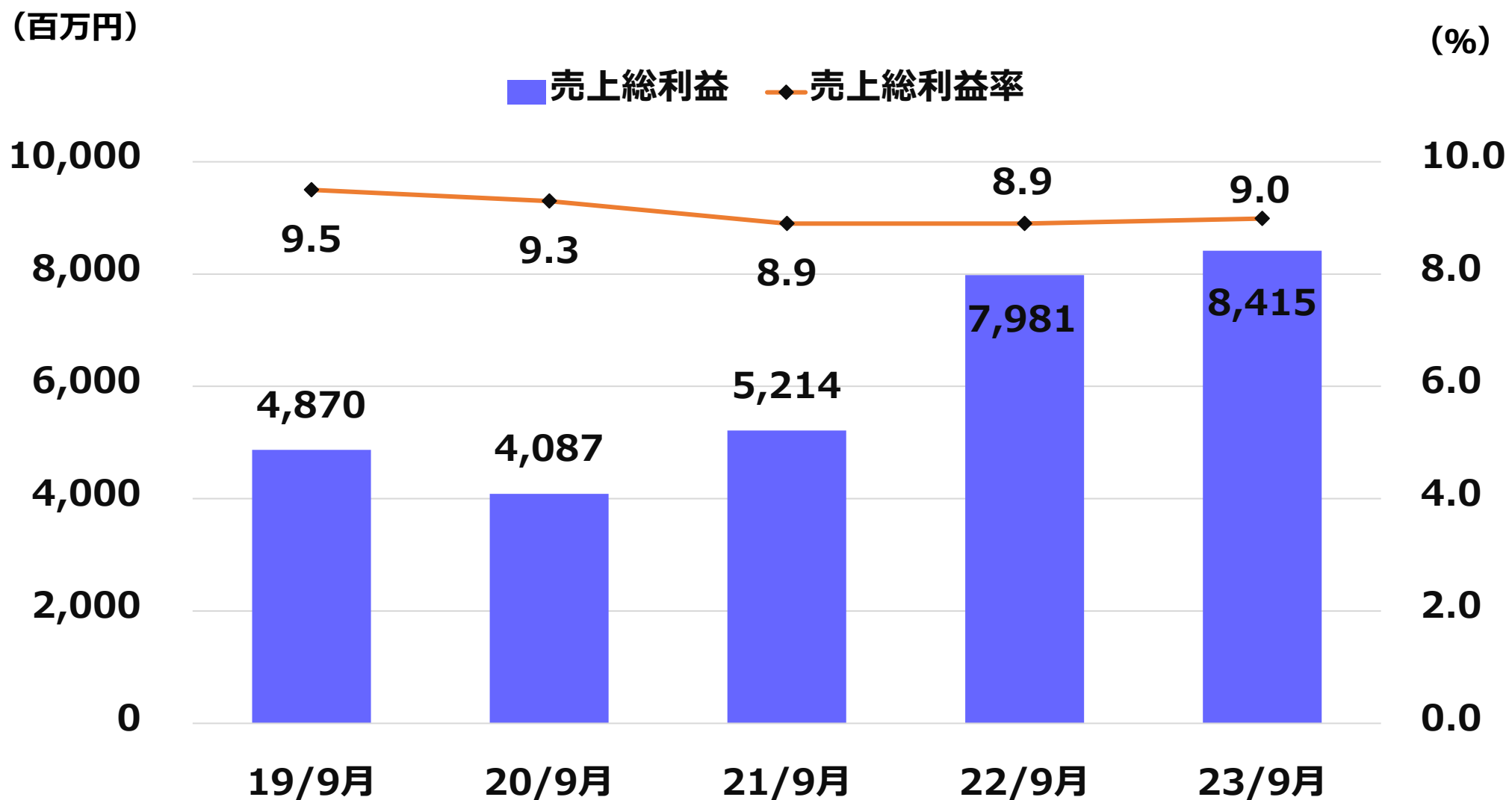


# 売上推移



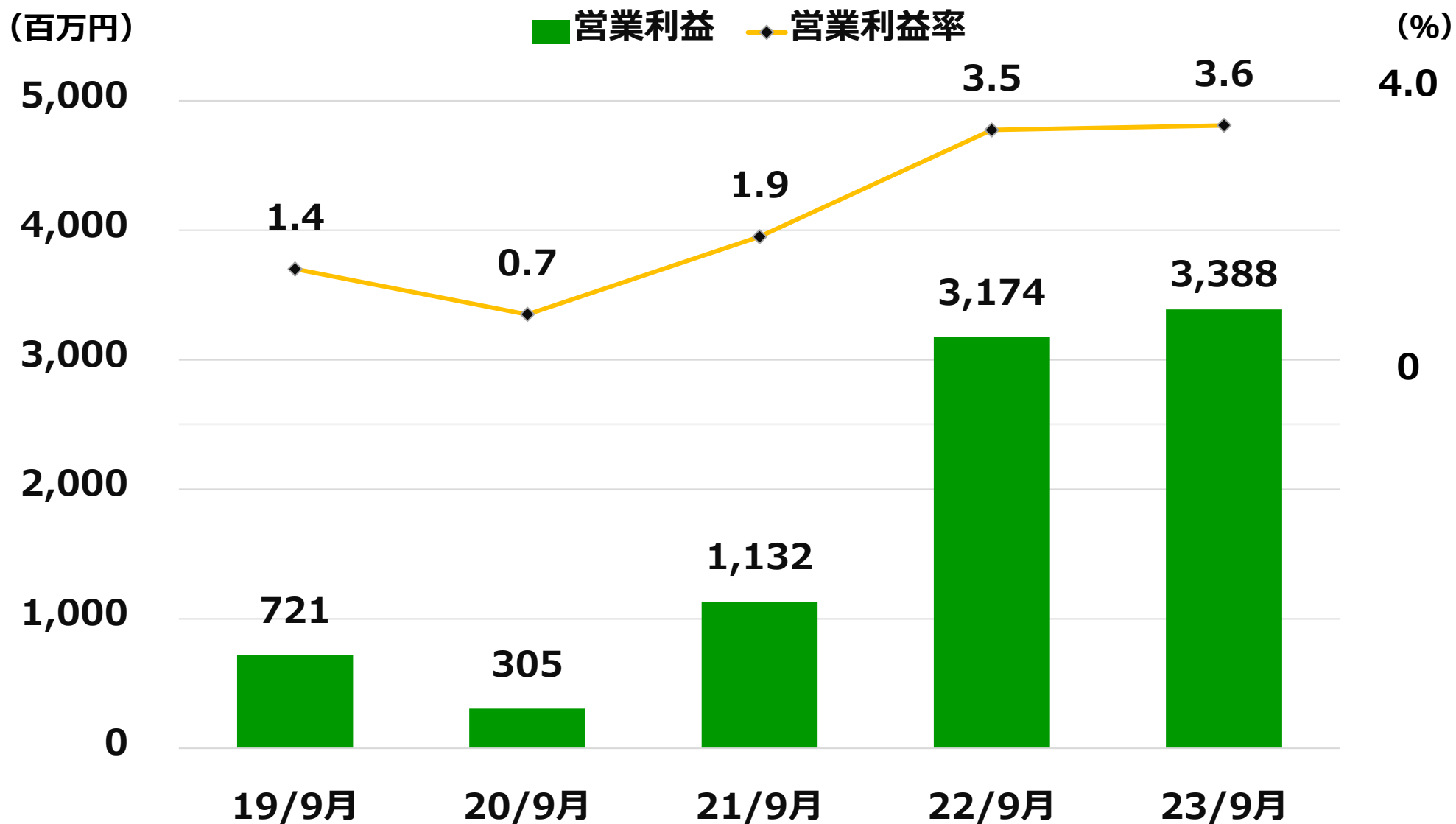
## 売上総利益/売上総利益率 推移

## 【第2四半期実績】



## 営業利益/営業利益率 推移

## 【第2四半期実績】



# 要約貸借対照表① 資産の部

(百万円)

	前連結会計年度 2023年3月	当第2四半期 連結会計期間 2023年9月	前期比
資産合計	98,827	109,243	10,416
流動資産	92,720	102,879	10,159
内、現金及び預金	10,929	10,776	△153
受取手形、売掛金及び契約資産	38,531	40,321	1,790
商品及び製品	31,384	38,074	6,690
未収入金	11,679	13,474	1,795
固定資産	6,107	6,364	257
有形固定資産	771	751	△20
投資有価証券	3,458	3,740	282

# 要約貸借対照表② 負債の部

(百万円)

	前連結会計年度 2023年3月	当第2四半期 連結会計期間 2023年9月	前期比
<b>負債合計</b>	46,266	53,716	7,450
<b>流動負債</b>	36,952	43,042	6,090
内、支払手形及び買掛金	16,061	18,261	2,200
電子記録債務	2,350	3,786	1,436
短期借入金	9,025	13,606	4,581
1年内返済予定の長期借入金	1,600	600	△1,000
未払い金	3,621	2,560	△1,061
<b>固定負債</b>	9,314	10,674	1,360
長期借入金	7,200	8,200	1,000
<b>純資産合計</b>	52,560	55,527	2,967
内、資本金及び資本剰余金	19,100	19,100	0
利益剰余金	33,577	34,489	912
自己株式	△4,608	△4,589	19
<b>負債純資産合計</b>	98,827	109,243	10,416
自己資本比率	52.5%	50.1%	△2.4%

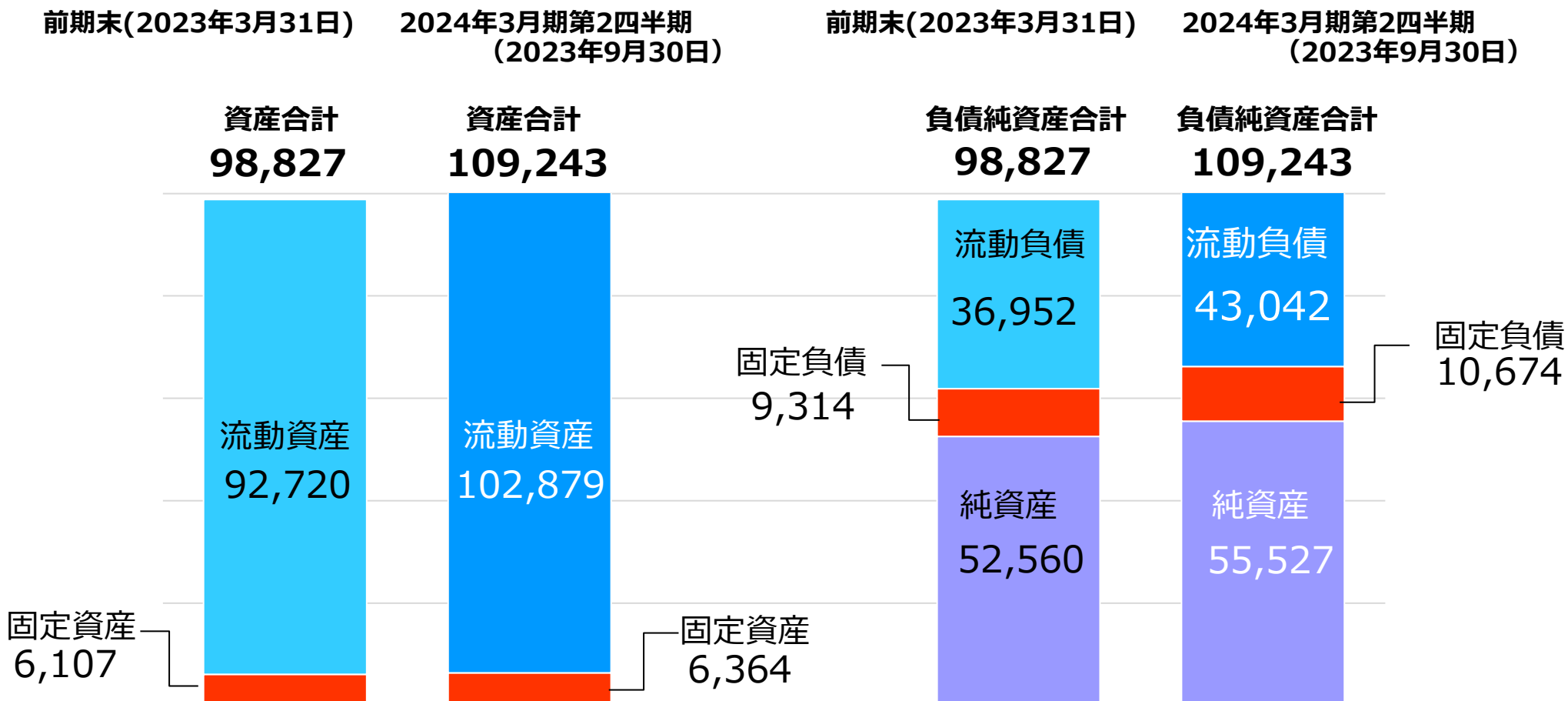


# 連結貸借対照表

(単位：百万円)

## 資産の部

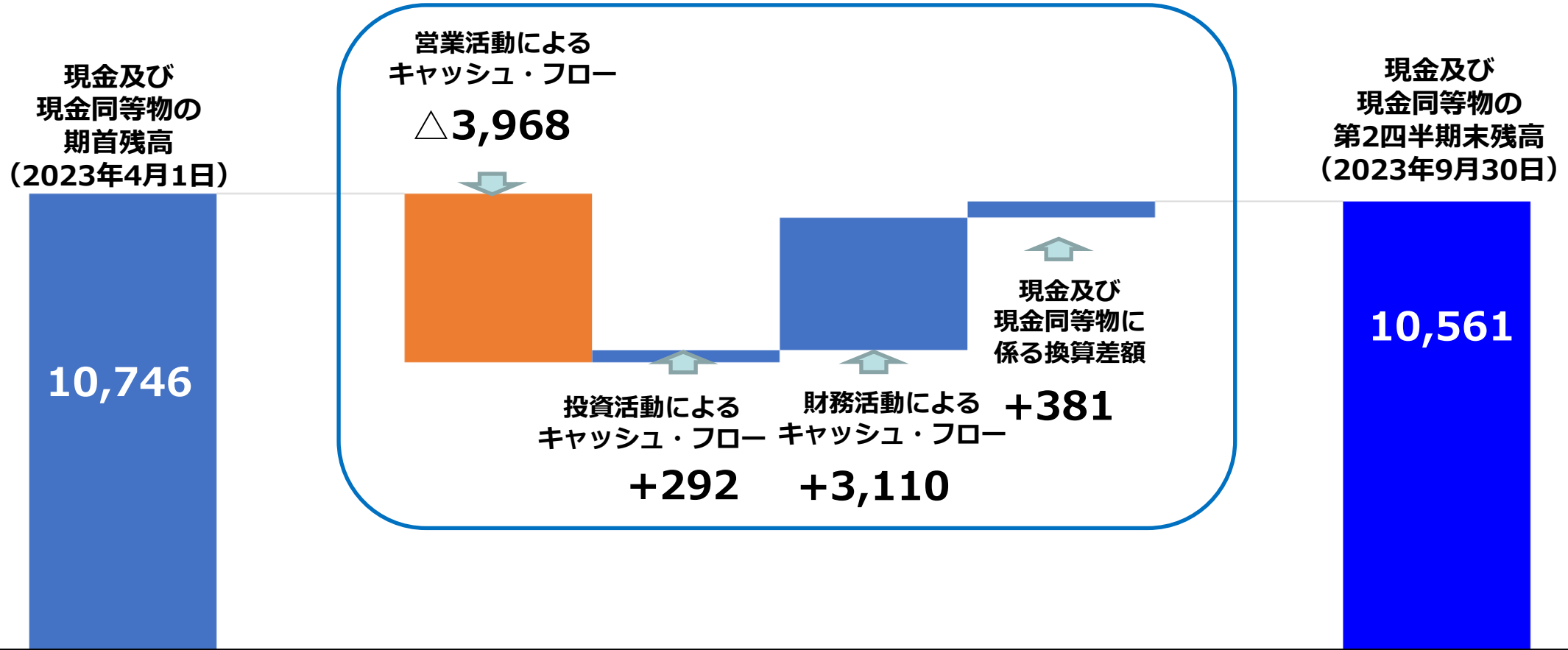
## 負債の部



# 連結キャッシュフロー計算書

(単位：百万円)

第2四半期 (2023年4月1日～2023年9月30日)



---

## 当社のビジネス状況

---

# 当社のビジネス状況

1. ルネサスエレクトロニクスのビジネス状況
2. 海外のビジネス状況
3. 当社コアマーケットのビジネス状況

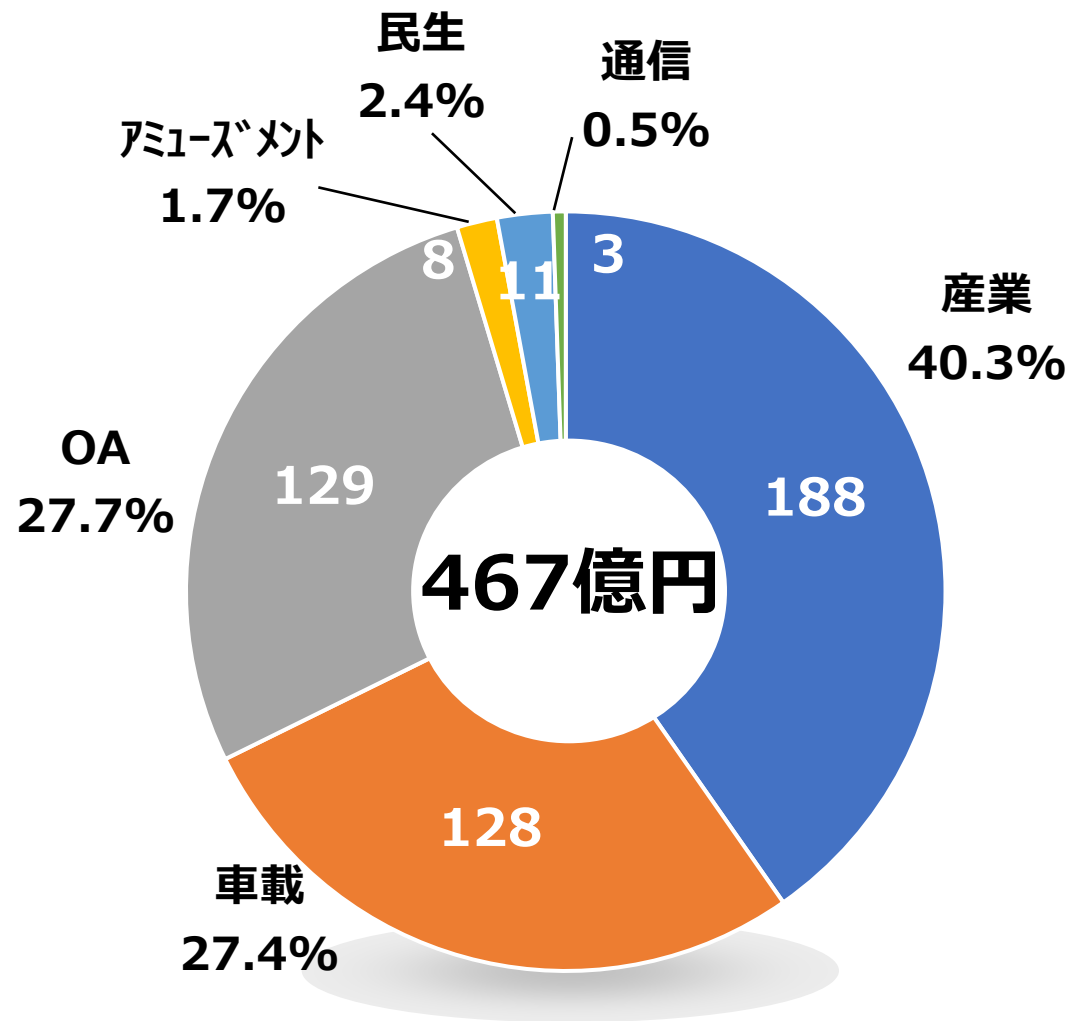
# 当社のビジネス状況

1. ルネサスエレクトロニクスのビジネス状況
2. 海外のビジネス状況
3. 当社コアマーケットのビジネス状況

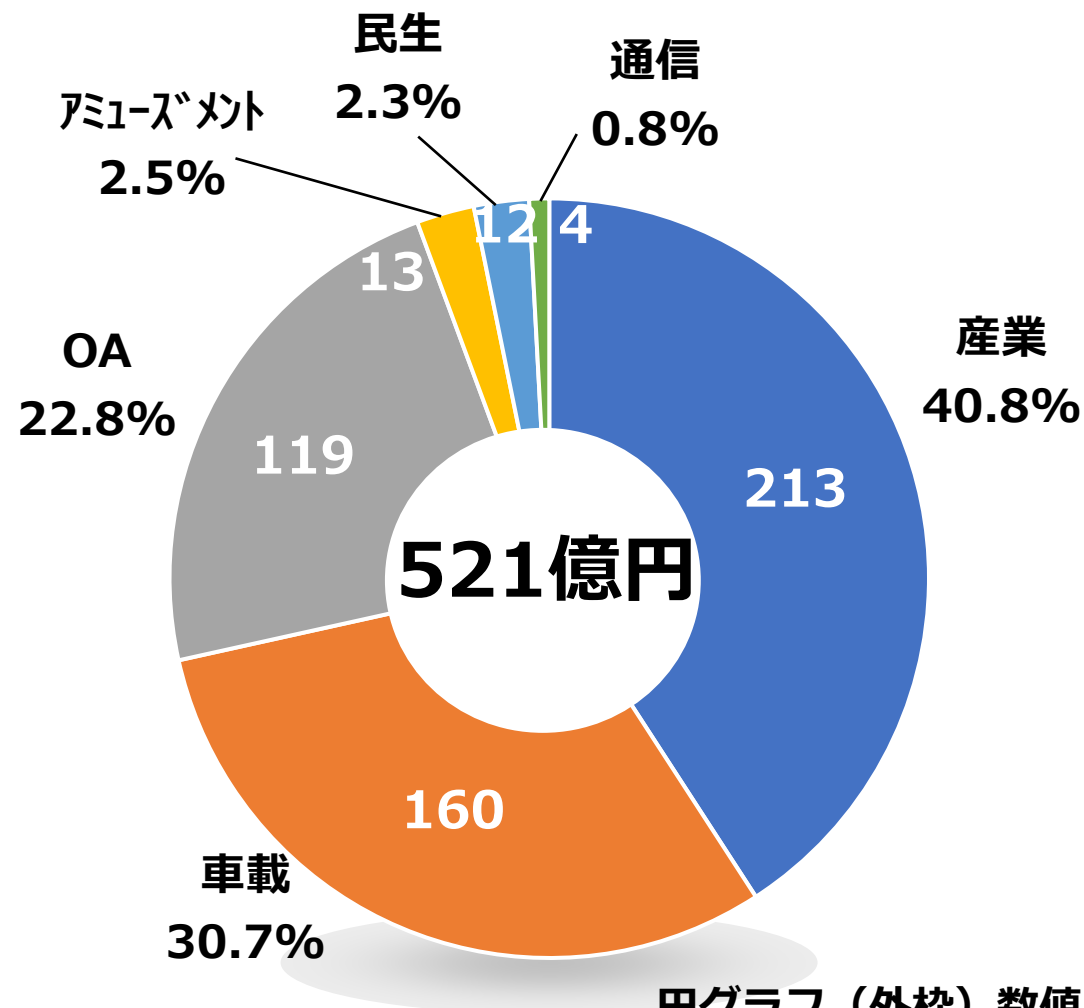
# 1-1.ルネサスエレクトロニクスのビジネス状況

## 【分野別売上 前年度比較】

【23年3月期第2四半期実績】



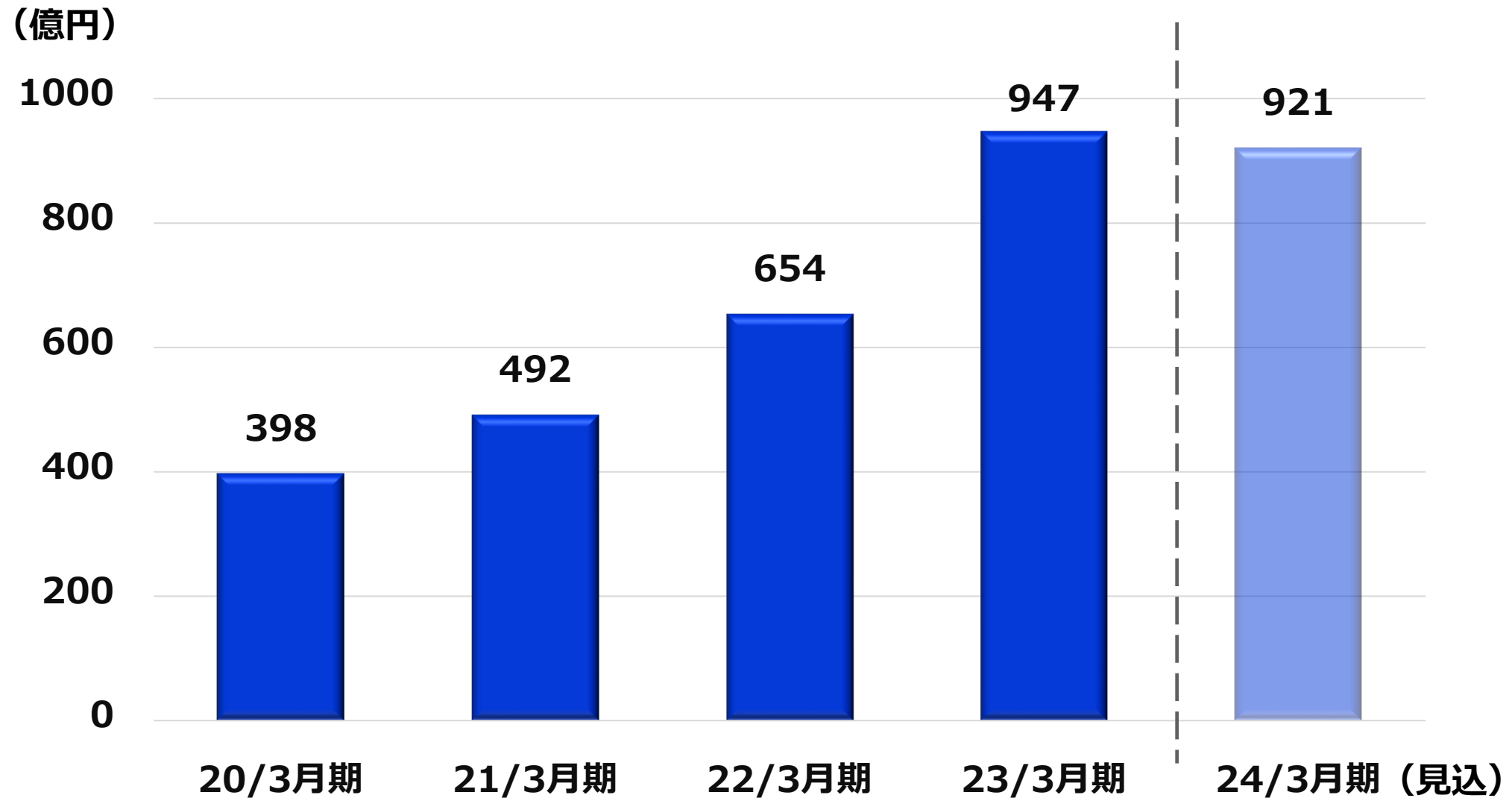
【24年3月期第2四半期実績】



円グラフ (外枠) 数値 : 億円単位

# 1-2.ルネサスエレクトロニクスのビジネス状況

## 【ルネサス製品 通期売上推移】



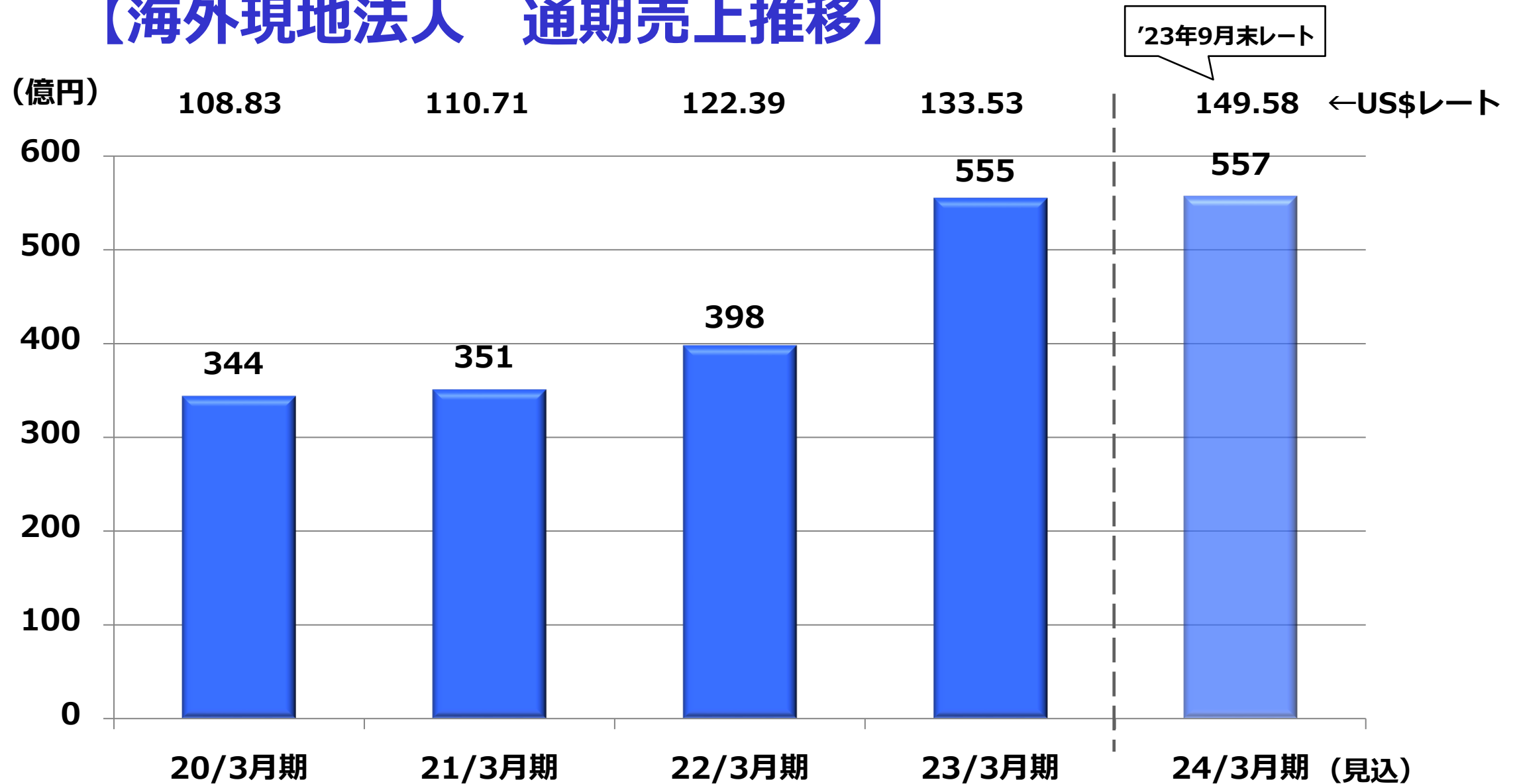
# 当社のビジネス状況

1. ルネサスエレクトロニクスのビジネス状況
- 2. 海外のビジネス状況**
3. 当社コアマーケットのビジネス状況



## 2.海外ビジネスの状況

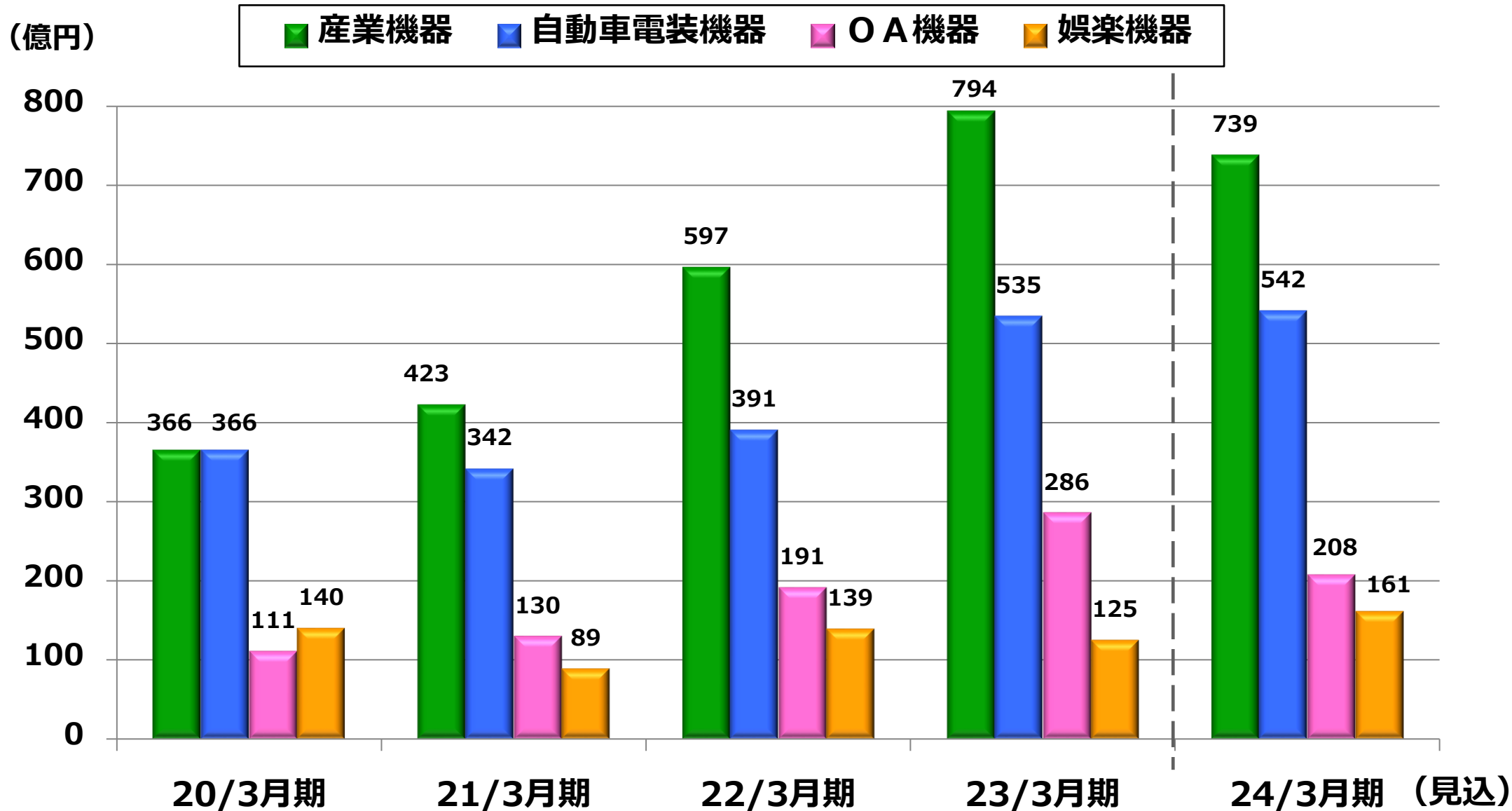
### 【海外現地法人 通期売上推移】



# 当社のビジネス状況

1. ルネサスエレクトロニクスのビジネス状況
2. 海外のビジネス状況
3. **当社コアマーケットのビジネス状況**

# 3.当社コア・マーケットのビジネス状況（通期売上推移）



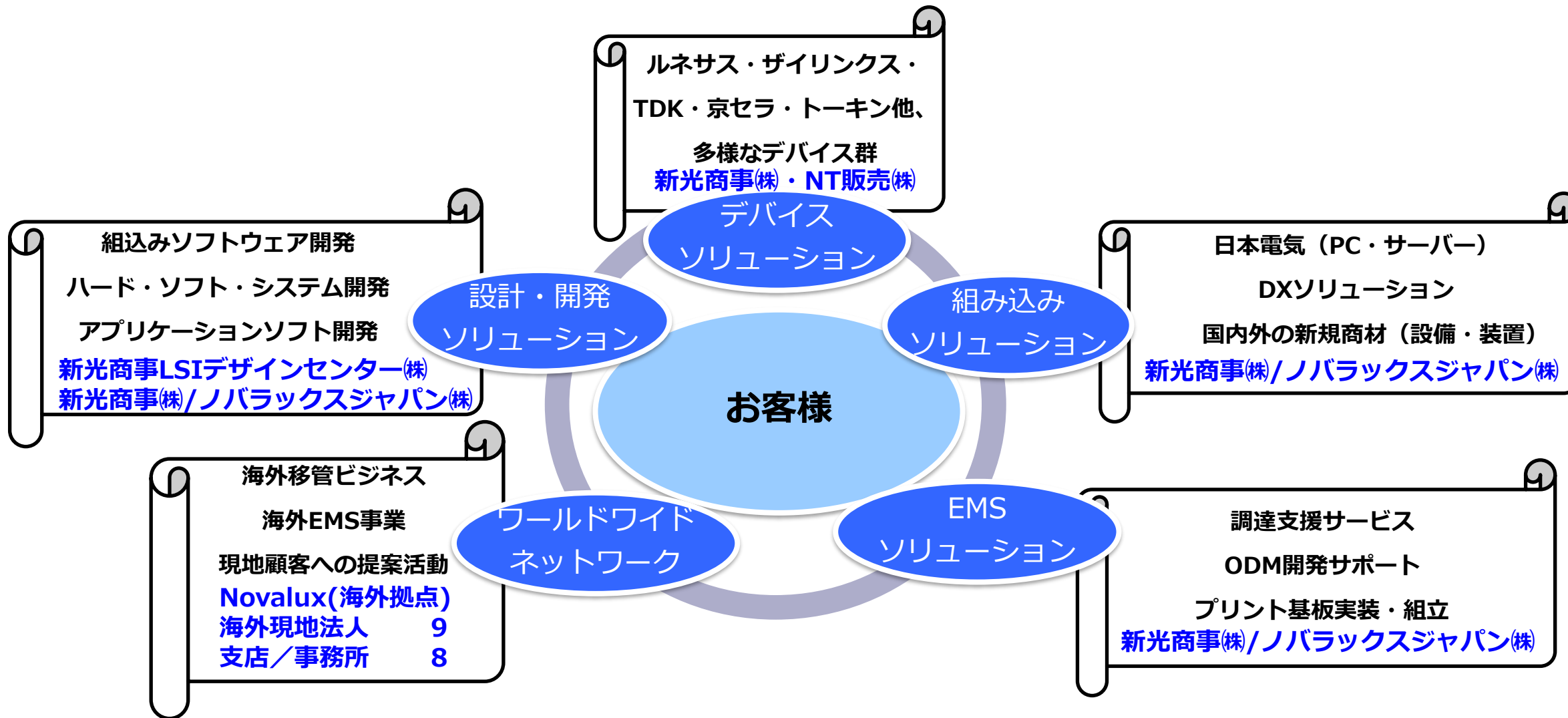
---

## 社会に貢献するソリューション提案

---

# 当社のビジネス領域

新光商事は、お客様の成功のために、製品提供、最適物流提案はもとより、技術サポート、開発コーディネーション、EMS事業、海外展開等ご要望に合わせたビジネスソリューションをご提案いたします。  
また、サービスを通して持続可能な社会の実現に貢献いたします。



# 社会に貢献する新規商材

## NECプラットフォームズ バイオマスプラスチック素材「NeCycle」



<ペレット>



<加飾部品例>

### <製品特長>

- 1) 植物資源を原料とする環境にやさしいプラスチック
- 2) 他素材比較で製造工程におけるCO2排出量削減（約50%減）
- 3) 長期耐久性を確保（一般環境で10年）
- 4) 漆塗りのような高級感あふれる「黒」を塗装工程なしで自由に成形可能（量産性向上）

### <当社の取組み>

某化粧品メーカーへの採用が決定！

2023年度に化粧品用ケースとして市場投入予定

SDGs商材として新規顧客開拓に向けた活動を推進

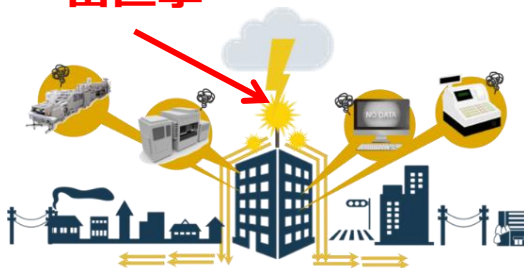
Dinnteco International S.L.  
スペイン製

## 落雷現象を発生させない避雷針



### 従来の避雷針の場合

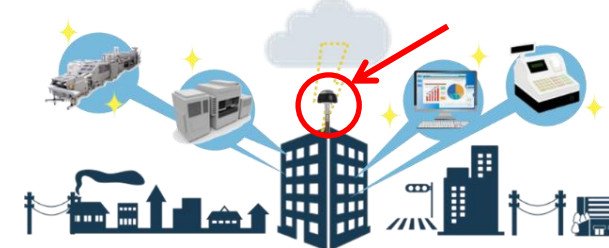
#### 雷直撃



誘導雷で接続機器が損傷！

### dinntecoの場合

#### 雷現象を発生させない



機器損傷の心配なし

～ dinntecoは保護範囲に雷現象を発生させません！～

### <当社の取組み>

工場等の落雷による機器類の破損防止にアプローチを実施

落雷被害の多い地域の顧客を中心にアプローチ

顧客の安全・安心に寄与するソリューションとして各顧客へ提案



# 日本の産業機械のゼロカーボン化に貢献

- 10/26 Sunwoda Mobility Energy Technology Co., Ltd. (SEVB) と、戦略的協力に向けた覚書を締結しました。
- SEVBは、リチウムイオン電池で約30年の歴史を持つSunwodaグループにおいて、車載用・定置型リチウムイオン電池に特化した総合技術企業です。2022年中国市場 新エネルギー車(NEV) 用リチウムイオン電池で第5位のシェア\*を持ちます。
- 新光商事は、SEVBの産業機械用リチウムイオン電池モジュールを日本の大手電力会社に供給し、共同して建設機械や農業機械などにおけるゼロカーボン化に貢献してゆく計画です。

\*マークラインズ調べ



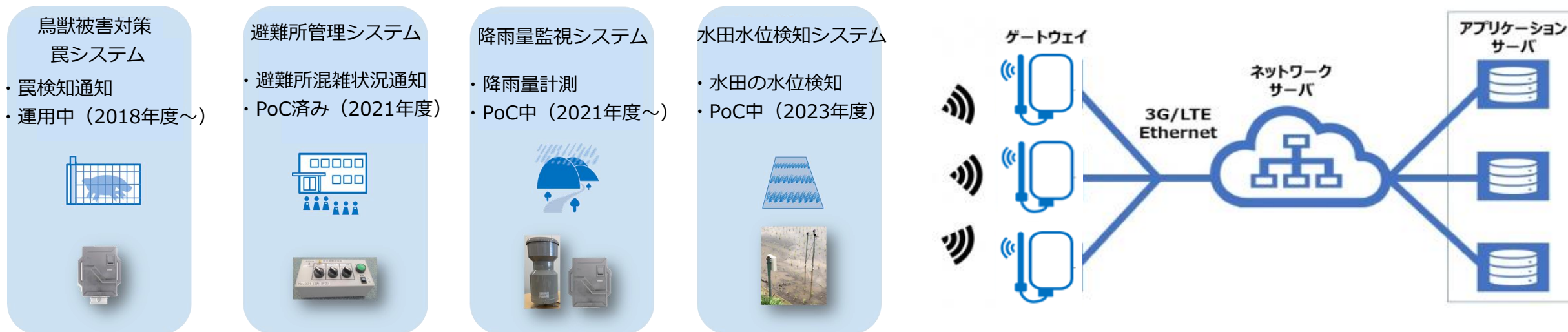
Japan Mobility Show 2023

(左) 調印式 (10/26) (右) 産業機械用リチウムイオン電池モジュールの展示

# LoRaWANソリューション 農業のIoTにて社会に貢献

## 伊那市における地域課題解決を強力にサポート

### ＜伊那市有線放送農業協同組合殿とのLoRaWANソリューションの共創＞

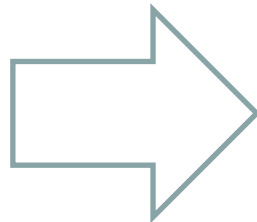


2023年以降


LoRaWAN

次世代省電力

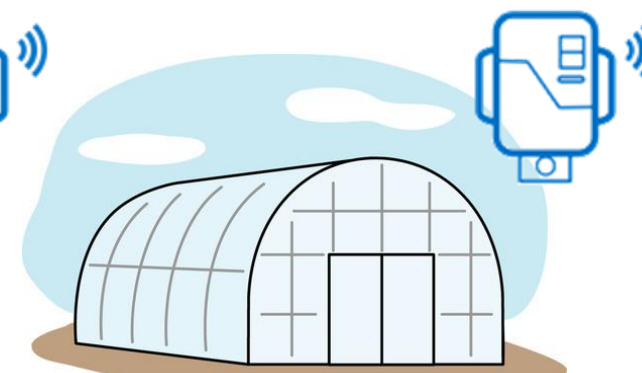
モジュールを使って  
製品を開発



GPSトラッカー



水田/溜池水位検知



ビニールハウスの温度検知



---

---

# 2024年3月期の見通し

---

---

## 通期業績見通し

(百万円)

	2023年3月期 実績	2024年3月期 見込	増減率 (前年同期比)	増減額 (前年同期比)
売上高	179,076	170,000	△5.1%	△9,076
営業利益	7,128	5,000	△29.9%	△2,128
経常利益	6,841	5,000	△26.9%	△1,841
当期純利益	4,706	3,500	△25.6%	△1,206
1株当たり 当期純利益	137円77銭	105円81銭	—	31円96銭

# 当社の配当方針

中期経営計画（2024年3月期から2026年3月期までの3カ年）における株主還元方針は以下の通りです。

- ・ 連結配当性向50%を目途とし、株主の皆様への安定した継続的な配当と成長戦略への投資とのバランスを考慮して実施していくことを基本方針とします。
- ・ 自己株式取得については、市場環境や財務状況などを総合的に勘案し、機動的に実施を検討してまいります。

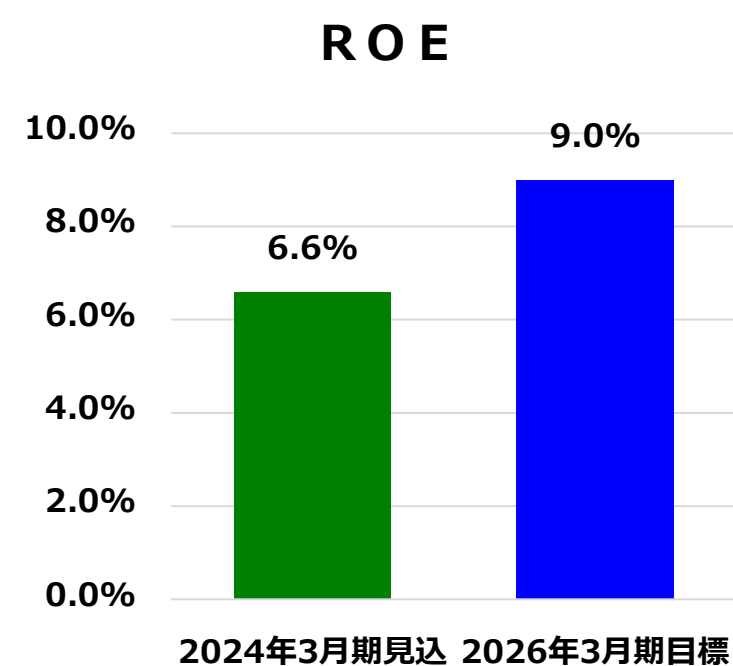
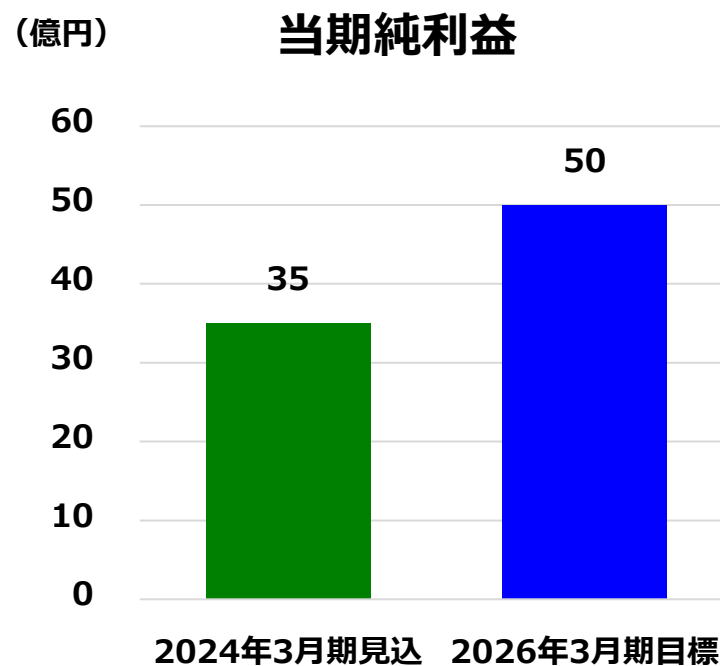
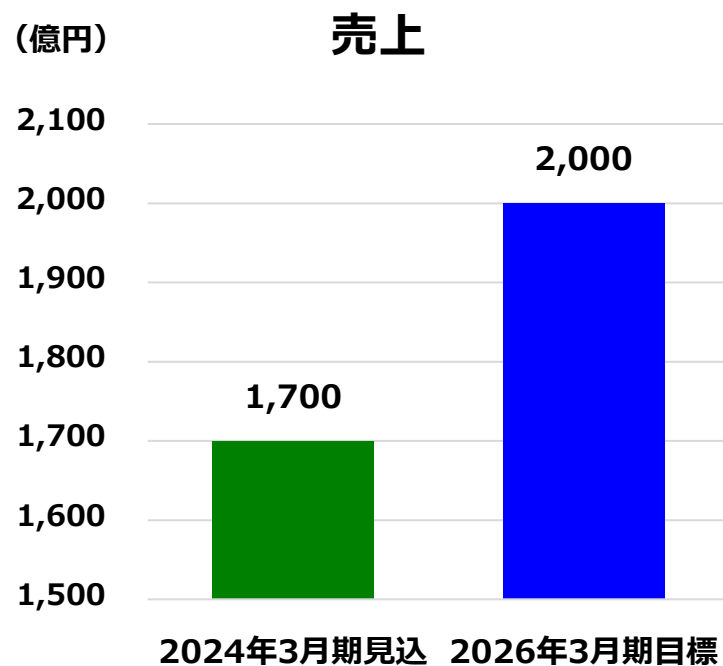
※配当性向 (%) = 1株あたりの配当金 ÷ 1株あたりの当期純利益

# 株主還元について

## ● 1株当たり配当金

	1株当たり配当金			連結配当性向
	第2四半期末	期末	合計	
2024年3月期予想 (2023年10月31日公表)	26.5円	26.5円	53円	50.9%
前期実績 (2023年3月期)	29円	40円	69円	50.1%

# 2024年3月期の見通しと中期経営計画



## ■ 計画期間

2024年3月期～2026年3月期 (3年間)

## ■ 重要な経営指標

経営指標	2026年3月期
売上高	2,000億円
当期純利益	50億円
ROE	9.0%以上

# 連絡先

**新光商事株式会社**

**取締役 一色 修志**

**Tel: 03-6361-8062**

**Fax: 03-5437-8481**

**E-mail: [shuji.issiki@st.shinko-sj.co.jp](mailto:shuji.issiki@st.shinko-sj.co.jp)**

**住所: 〒141-8540**

**東京都品川区大崎 1-2-2**

**アートヴィレッジ大崎セントラルタワー13階**

**HP: <https://www.shinko-sj.co.jp/>**